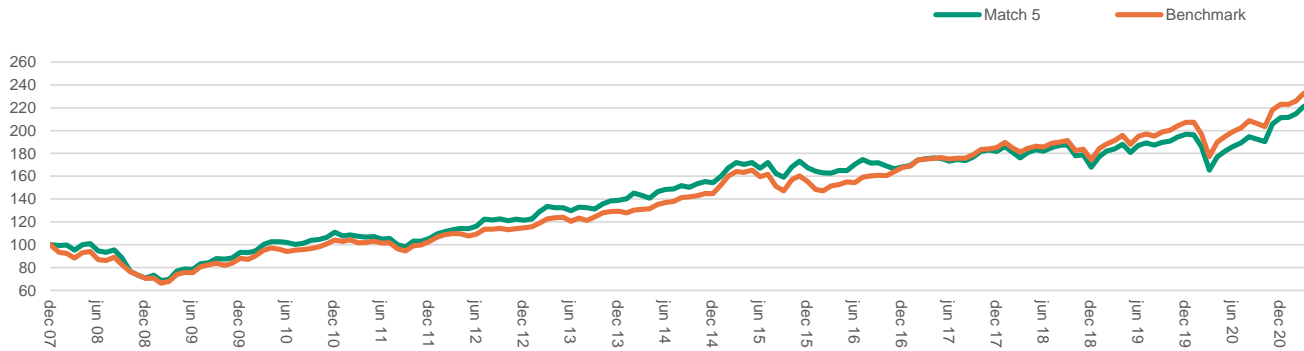
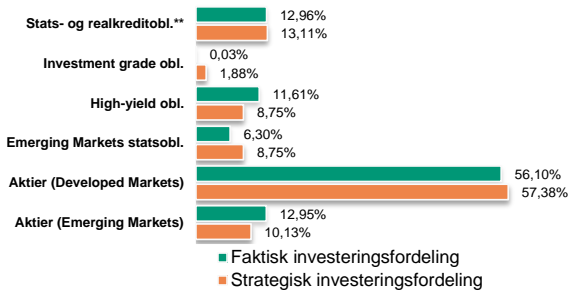


Historisk afkast



Grafen viser udviklingen i porteføljen sammenlignet med benchmarket. Tidsserierne er indekseret til samme dato for at tydeliggøre udviklingen.

Investeringsfordeling\*



Årligt afkast

	2017	2018	2019	2020	ÅTD
Afkast	8,0%	-7,6%	17,3%	7,3%	4,7%
Benchmark	10,4%	-5,7%	18,8%	7,5%	4,4%

Løbende historisk afkast, akkumuleret

	1. md	3. mdr	12. mdr	36. mdr	Fond Start
Afkast	3,1%	4,7%	33,9%	25,8%	121,3%
Benchmark	3,1%	4,4%	31,4%	28,4%	132,7%

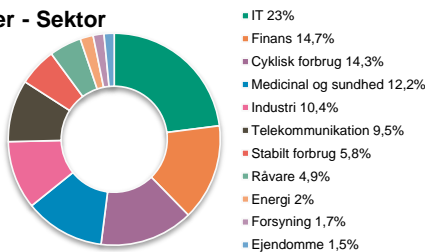
\*Oplysning om investeringsfordelingen sker iht. pensionsbranchens henstilling om porteføljeinformation.

De tre aktivklasser Private Equity, Infrastruktur og Ejendomme indgår ikke i produktets strategiske eller faktiske investeringer.

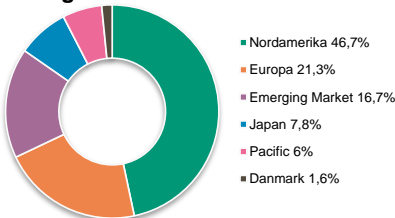
\*\*Heraf udgør kontanter 1,03%-point.

Fordelinger

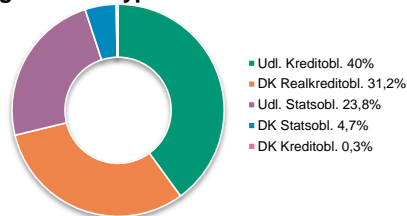
Aktier - Sektor



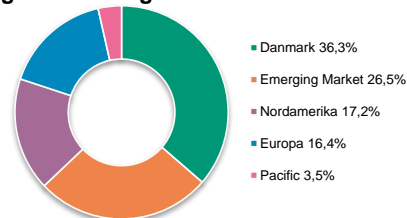
Aktier - Region



Obligationer - Type



Obligationer - Region



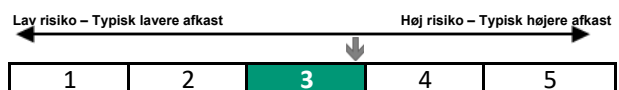
Fondsinformation

- Porteføljemanager:** Skandia Asset Management
- Adresse:** Skandia A/S, Østbanegade 135, DK-2100 København Ø, T +45 7012 1213, www.skandia.dk
- ÅOP:** 1,45% (2020)
- Fondens startdato:** 28-12-2007
- Købstillæg og salgsfradrag:** 0%
- Mandat:** Fonden har mulighed for at investere bredt i aktiefonde, obligationsfonde, børsnoterede aktier & obligationer, samt afledte finansielle instrumenter. Fordelingen mellem aktier (strategisk 67,5%) og kredit og obligationer (strategisk 32,5%) tilpasses løbende for at opnå det bedste mulige afkast under hensyntagen til risiko og markedsmuligheder.
- Benchmarksammensætning:** Aktier 62,5%, Kredit 17,5%, Obligationer 20%

Risiko

Risikoniveau: **3,9**

Risikoniveauet er opgjort i henhold til pensionsbranchens henstilling om risikomærkning af markedsrenteprodukter. Skalaen går fra 1,0 til 5,9, hvor risikotallene mellem 5,0 og 5,9 er den højeste risiko. Her kan din opsparing svinge meget op og ned i det næste år. Risikotallene mellem 1,0 og 1,9 er den laveste risiko. Her vil der være mindre udsving. En ↓ indikerer det nuværende niveau.



Disclaimer: Dette faktaark er udgivet af Skandia Asset Management A/S på vegne af Skandia Link Livsforsikring A/S og er ment som generel information for modtageren. Informationerne i faktaarket eller tidligere afkast udgør ingen garanti for fremtidige afkast, både positive og negative, og er ikke bindende for hverken fondsforvalteren eller Skandia Link Livsforsikring A/S. Oplysningerne er udelukkende af produktrelateret karakter og skal ikke betragtes som en anbefaling om investering eller et købstilbud. Både Skandia Asset Management A/S og Skandia Link Livsforsikring A/S er godkendt i Danmark og er under tilsyn af Finanstilsynet i Danmark.